

zoom使用指南

第55届国际汉藏语言与语言学会
会务组

通过下示网址下载zoom客户端，并注册账号。

若您已注册账号或安装客户端,请于2022年9月13日前更新为最新版本。

<https://zoom.us/zh-cn/meetings.html> [简体字]

Zoom会议

企业视频会议和网络会议

输入您的工作电子邮件


免费注册

By submitting the form, I agree to the [Privacy Policy](#)

升级到专业版

观看视频

请您进行注册!



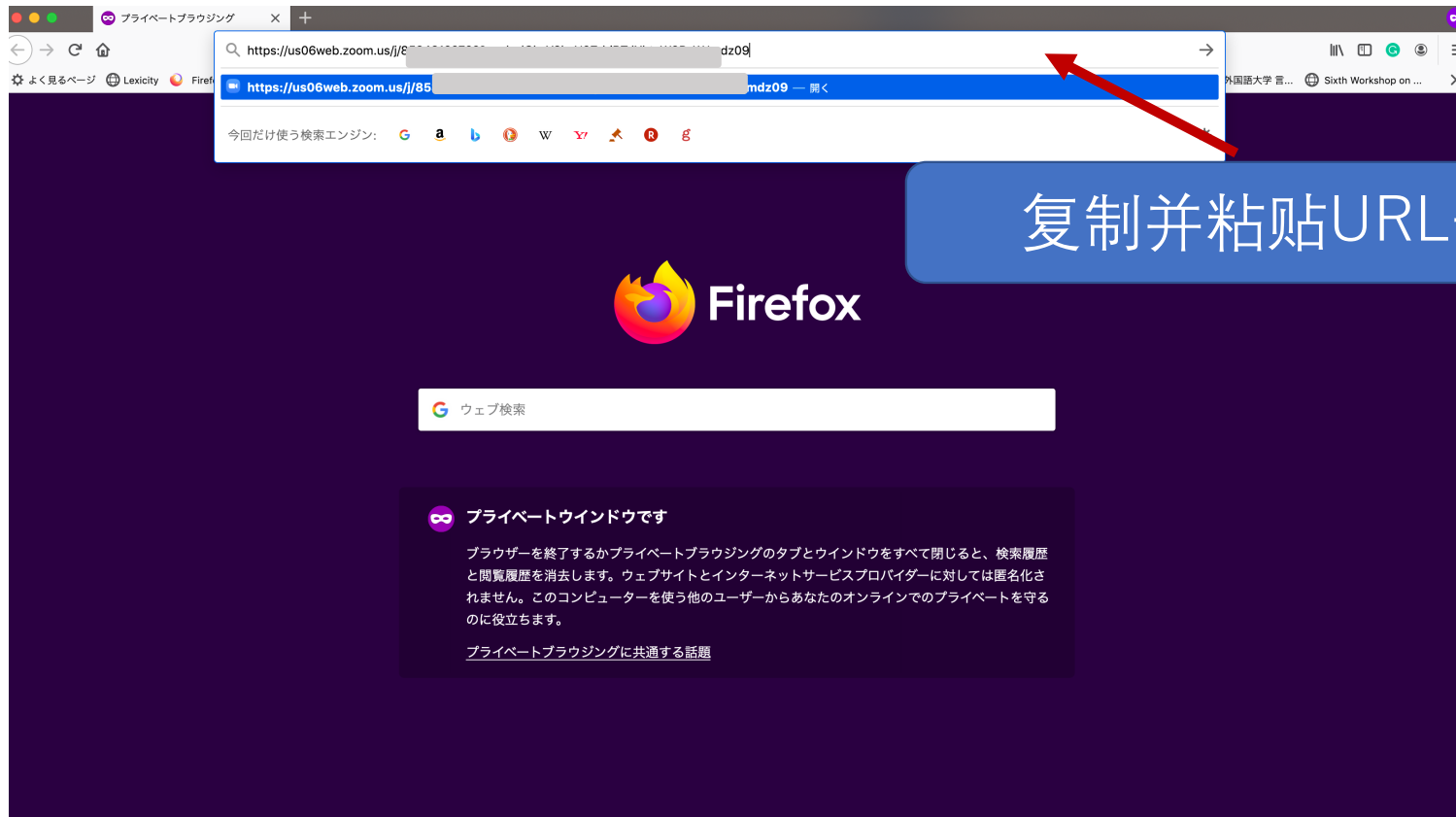
在线会议

- 高清视频和高质量音频
- 最多500名视频参与者
- 屏幕分享和全套协作功能



下载后，在进入会议之前请提前启动zoom客户端。

主办方将告知会议ID。
加入会议时，复制URL并粘贴到网络浏览器。
请根据网页要求在必要时输入密码。





示しているダイアログのリンクを開くをクリックしてください
示されない場合は、以下のミーティングを起動をクリックしてく
ださい

「リンクを開く」をクリックすると、サービス利用規約とプライバシーステートメントに同意
したことになります。

ミーティングを起動

点击“打开链接(open link)”
(不同浏览器显示的界面或有不同)





示しているダイアログのリンクを開くをクリックしてください
示されない場合は、以下のミーティングを起動をクリックしてく
ださい

「リンクを開く」をクリックすると、サービス利用規約とプライバシーステートメントに同意
したことになります。

ミーティングを起動

点击“打开链接(open link)”
(不同浏览器显示的界面或有不同)



另外一种参加ZOOM会议方法



新会议 ▾



加入会议



安排会议



共享屏幕



打开ZOOM之后，点击“加入会议”。

另外一种参加ZOOM会议方法

加入会议

会议号或个人链接名称

Norihiko Hayashi

- 不自动连接音频
- 保持摄像头关闭

输入会议号码。

另外一种参加ZOOM会议方法

输入会议密码

会议密码

输入会议密码。

Zoom会议 参会者ID: 29 [redacted]

视图

55th International Conference on Sino-Tibetan Languages and Linguistics

September 15th - 18th, 2022.
at Kyoto University

请选择会议语音的接入方式

电话呼入 电脑音频

使用电脑音频设备
测试扬声器和麦克风

加入会议时自动连接电脑语音

连接语音 停止视频 安全 参会者 聊天 共享屏幕 问卷 录制 分组讨论 回应 白板 结束

点击“使用电脑音频设备 (join with computer audio)”

当zoom通过计算机音频加入后，
其默认设置为非静音模式。
在他人发言时需保持静音。
点击此按钮可切换静音模式和解
除静音模式。

静音

开启视频

安全

参会者 1

聊天

共享屏幕

问卷

录制

分组讨论

回应

白板

结束

邀请

12
全体静音

更多

加入zoom会议后，默认设置为不开启摄像头。若要开启摄像头，请点击“开始视频”按钮。视频背景可设置。



静音



开启视频



安全



1 参会者



聊天



共享屏幕



问卷



录制



分组讨论



回应



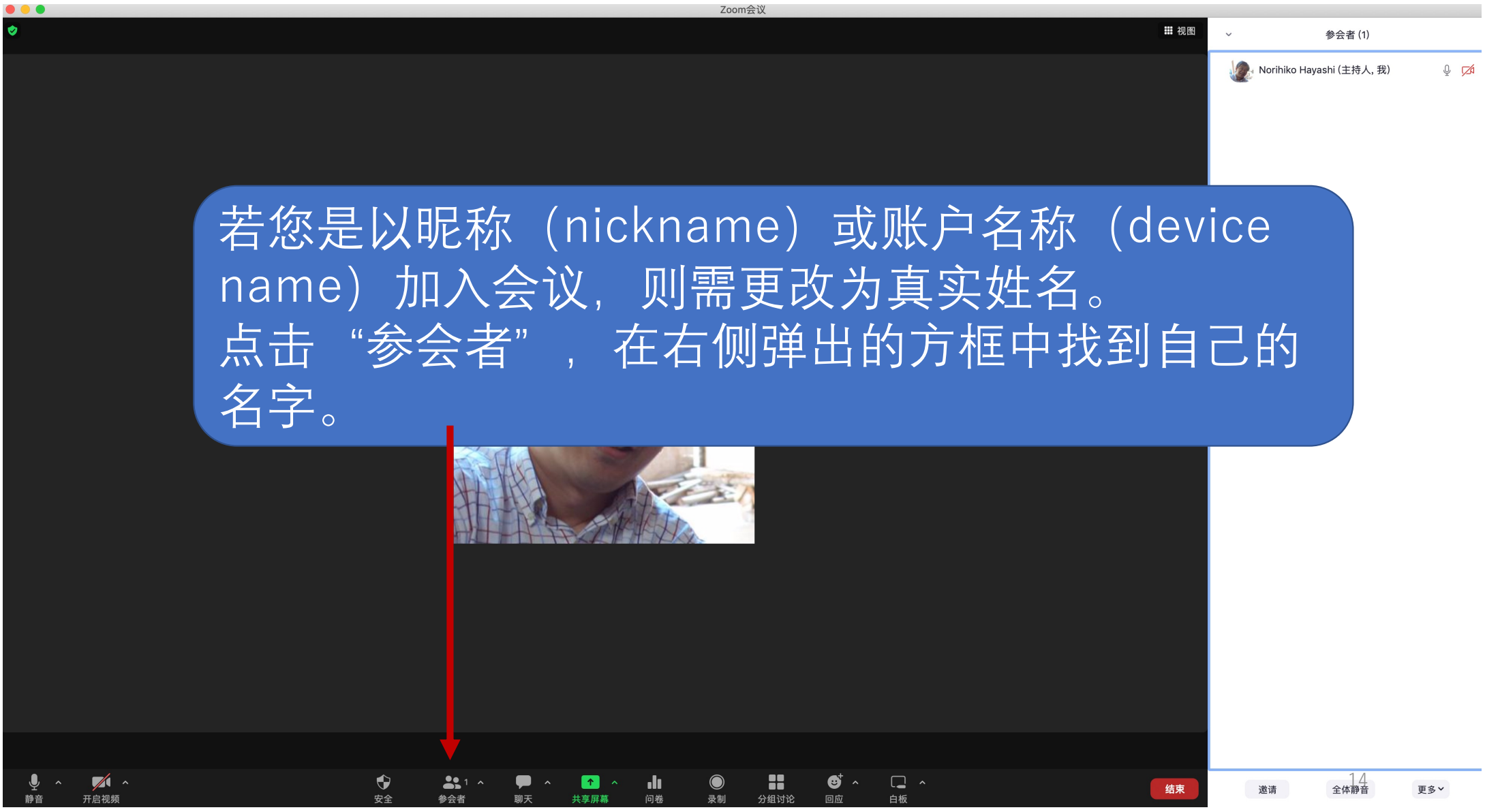
白板

结束


邀请

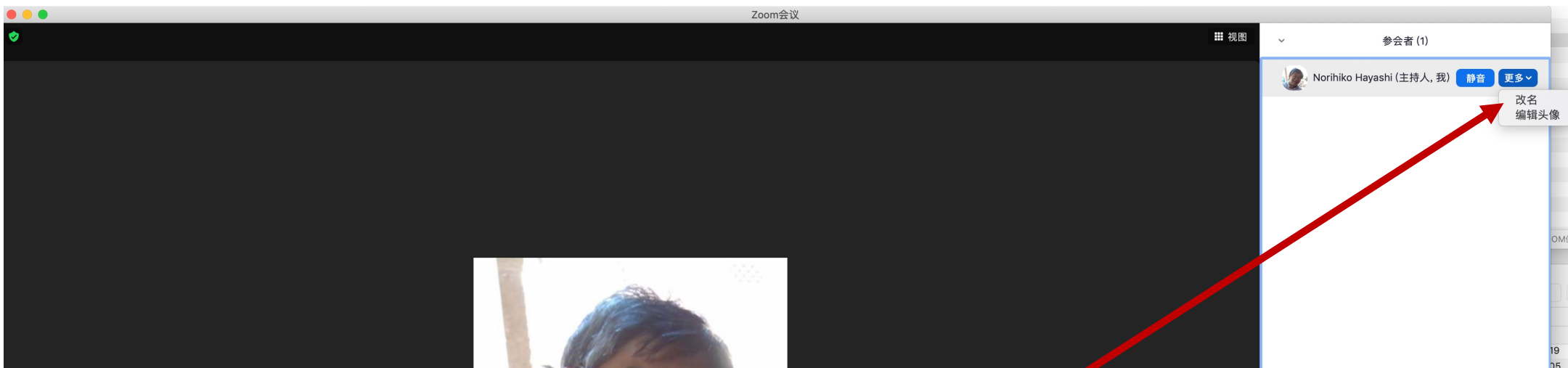
13
全体静音

更多



若您是以昵称 (nickname) 或账户名称 (device name) 加入会议，则需更改为真实姓名。
点击“参会者”，在右侧弹出的方框中找到自己的名字。





将鼠标置于自己名字处，点击“更多 (more)”，将出现“改名”选项。

输入真实姓名。
请注意：姓和名的位置顺序！



改名

在此输入新名称：

取消 改名

另一种改名方式



若需更改名称，点击此“设置”按钮。

另一种改名方式

The image shows the Zoom Settings application window. On the left is a sidebar menu with various settings categories. The 'Profile' category is highlighted with a blue bar and a red arrow pointing to it. A blue callout box with white text is overlaid on the right side of the screen, pointing to the 'Profile' option. The main content area shows the 'General' settings, including checkboxes for 'Use dual monitors', 'Enter full screen when starting or joining a meeting', 'Always show meeting controls', 'Copy invite link when starting a meeting', 'Ask me to confirm when I leave a meeting', 'Show my meeting duration', 'Add Zoom to macOS menu bar', 'Stop my video and audio when my display is off or screen saver begins', and 'Remind me 5 minutes before my upcoming meetings'. Below this is the 'Theme' section with three theme preview cards. At the bottom, there is a 'View More Settings' link.

Settings

- General
 - Use dual monitors ?
 - Enter full screen when starting or joining a meeting
 - Always show meeting controls ?
 - Copy invite link when starting a meeting
 - Ask me to confirm when I leave a meeting
 - Show my meeting duration
 - Add Zoom to macOS menu bar
 - Stop my video and audio when my display is off or screen saver begins
 - Remind me 5 minutes before my upcoming meetings
- Theme
 - Light
 - Dark
 - System Setting
- Reaction
 - 👍

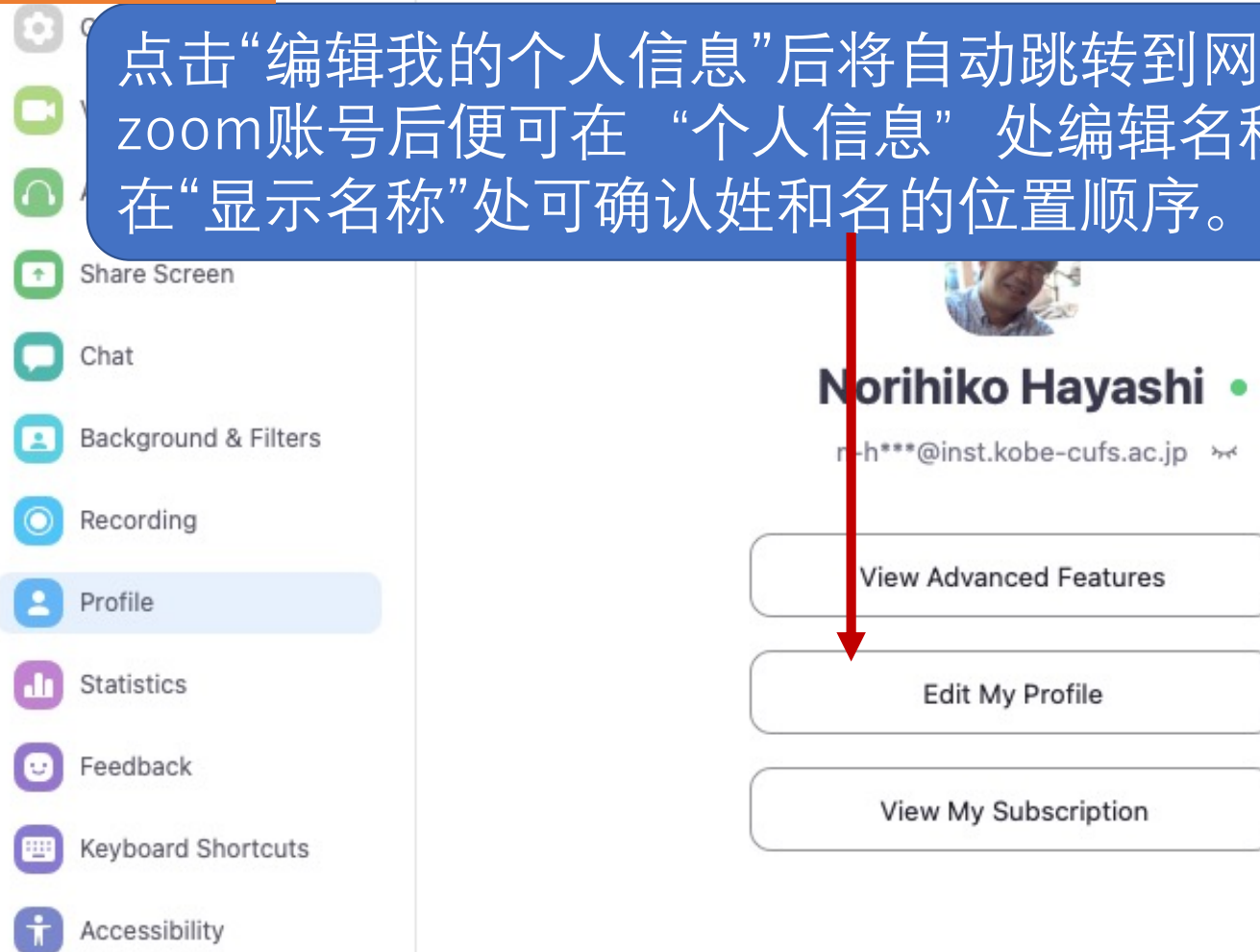
[View More Settings](#)

选择“个人信息”。

Settings

另一种改名方式

点击“编辑我的个人信息”后将自动跳转到网络浏览器，登录zoom账号后便可在“个人信息”处编辑名称。
在“显示名称”处可确认姓和名的位置顺序。



Zoom会议

视图

55th
Intern
Confer
Sino-1
Languages
Linguistics
September 15th - 18th,
at Kyoto University

要共享文件，先在电脑桌面打开文件，后点击绿色的“共享屏幕”按钮。

共享声音 视频流畅度优先 共享

静音 停止视频 安全 参会者 聊天 共享屏幕 问卷 录制 分组讨论 回应 白板 结束

The image shows a Zoom meeting window. At the top, there's a title bar with 'Zoom会议' and a '视图' button. The main content area displays a presentation slide with the text '55th International Conference on Sino-1 Languages Linguistics' and dates 'September 15th - 18th, at Kyoto University'. A blue callout box with white text is overlaid on the slide, stating: '要共享文件，先在电脑桌面打开文件，后点击绿色的“共享屏幕”按钮。' A red arrow points from the callout box down to the '共享屏幕' button in the Zoom meeting toolbar at the bottom. The toolbar includes icons for '静音', '停止视频', '安全', '参会者', '聊天', '共享屏幕', '问卷', '录制', '分组讨论', '回应', '白板', and a red '结束' button.

Zoom会议

视图

55th International Conference on Sino-Tibetan Languages and Linguistics
September 15th - 18th, at Kyoto University

基本 高级

Desktop 1

白板

通过AirPlay共享iPhone/iPad屏幕

通过数据线连接iPhone/iPad进行屏...

Presentation

Adobe Acrobat - demopresentatio...

请使用PDF文件！
请勿使用PPT！

选择“共享屏幕”后将弹出此窗口，请选择要共享的文件。

共享声音 视频流畅度优先

静音 停止视频 安全 参会者 聊天 共享屏幕 问卷 录制 分组讨论 回应 白板 结束

Zoom会议

视图

55th International Conference on Sino-Tibetan Languages and Linguistics

September 15th - 18th, at Kyoto University

基本 高级

Desktop 1

白板

通过AirPlay共享iPhone/iPad屏幕

Presentation

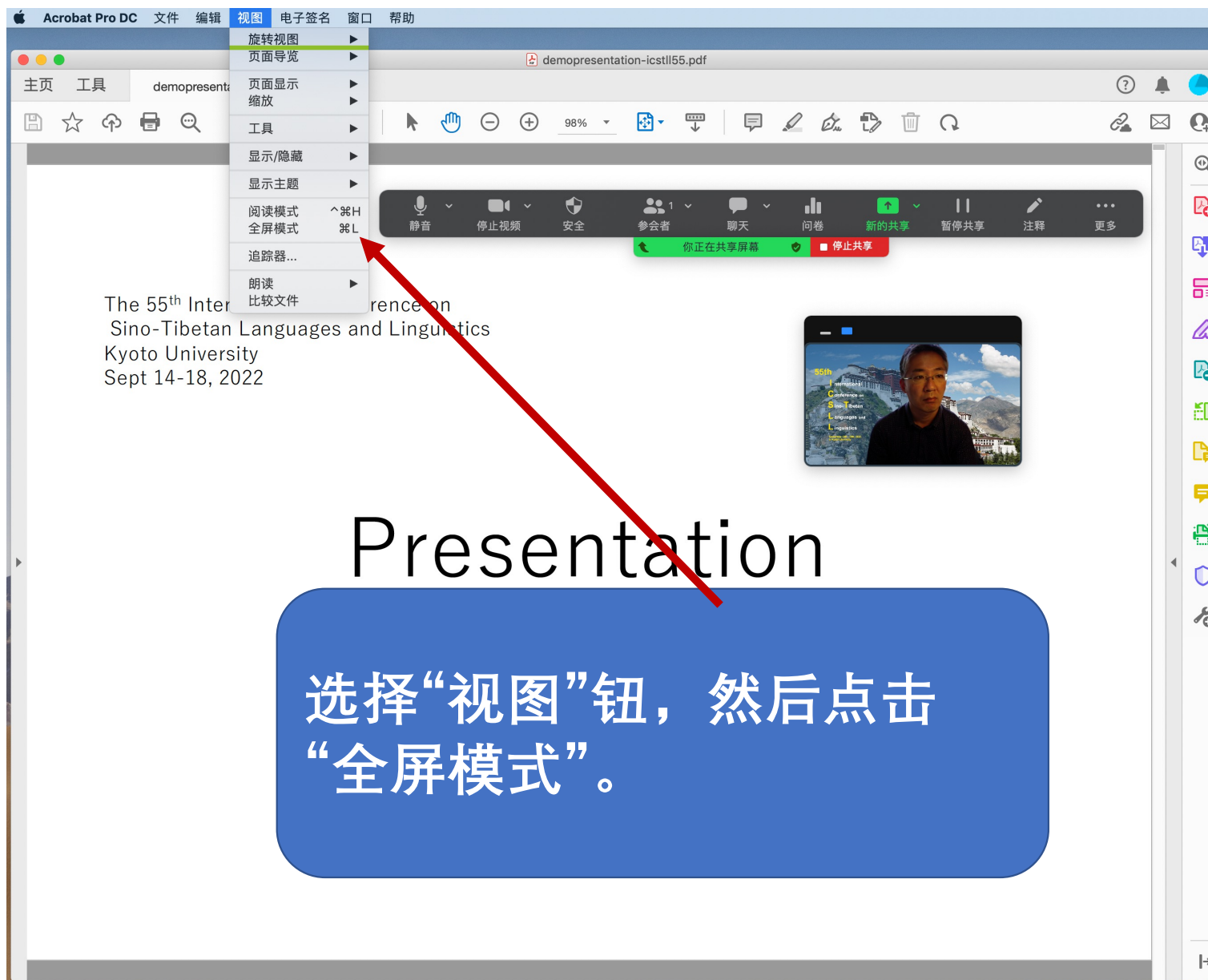
Adobe Acrobat - demopresentatio...

共享声音 视频流畅度优先

共享

选择“共享”

静音 停止视频 安全 参会者 聊天 共享屏幕 问卷 录制 分组讨论 回应 白板 结束



选择“视图”钮，然后点击
“全屏模式”。

The 55th International Conference on
Sino-Tibetan Languages and Linguistics
Kyoto University
Sept 14-18, 2022

Presentation

放映结束后，点击红色的“停止共享”按钮。

Acrobat Pro DC 文件 编辑 视图 电子签名 窗口 帮助

demopresentation-icstl155.pdf

98%

静音 停止视频 安全 参会者 聊天 问卷 新的共享 暂停共享 注释 更多

你正在共享屏幕 停止共享

The screenshot shows the Adobe Acrobat Pro DC interface. The top menu bar includes 'Acrobat Pro DC', '文件', '编辑', '视图', '电子签名', '窗口', and '帮助'. The '视图' (View) menu is open, showing options like '旋转视图', '页面导航', '页面显示', '缩放', '工具', '显示/隐藏', '显示主题', '阅读模式', '全屏模式', '追踪器...', and '朗读'. The main content area displays a presentation slide titled 'The 55th International Conference on Sino-Tibetan Languages and Linguistics, Kyoto University, Sept 14-18, 2022'. Below the title is the word 'Presentation'. A video player is embedded in the slide, showing a man speaking. A red arrow points from a blue callout box to a green notification bar that says '你正在共享屏幕' (You are sharing the screen). The notification bar also includes icons for '静音', '停止视频', '安全', '参会者', '聊天', '问卷', '新的共享', '暂停共享', '注释', and '更多'. The right sidebar contains various tool icons.

The 55th International Conference on
Sino-Tibetan Languages and Linguistics
Kyoto University
Sept 14-18, 2022

Presentation

此处显示数字时，表示聊天对话框中有人进行提问或发表评论，可点击进行确认。



发表结束后，请再次切换为静音模式。
非常感谢。

静音

开启视频

安全

参会者 1

聊天

共享屏幕

问卷

录制

分组讨论

回应

白板

结束

邀请

26
全体静音

更多

听其他与会者报告时

保持“静音”。

若需要进行提问或评论，请点击“聊天”并输入内容。



静音



开启视频



安全



参会者



聊天



共享屏幕



问卷



录制



分组讨论



回应



白板

结束

邀请

27
全体静音

更多

听其他与会者报告时



点击此按钮可发送“回应”（鼓掌、赞成等）。



Norihiko Hayashi (主持人, 我)



点击“结束”可退出会议。

结束

邀请

29
全体静音

更多

下示网站为zoom帮助中心，请新用户充分参考。

<https://support.zoom.us/hc/zh-cn>



[简体字]

若发表中遇到zoom的操作问题，可随时联系工作人员。

非常感谢您的配合！

どうもありがとうございます！

鸣谢：

ZOOM使用指南中文版是以京都大学博士生黄沈默同学和池田巧教授的协助翻译成的。我在此表示衷心的感谢！